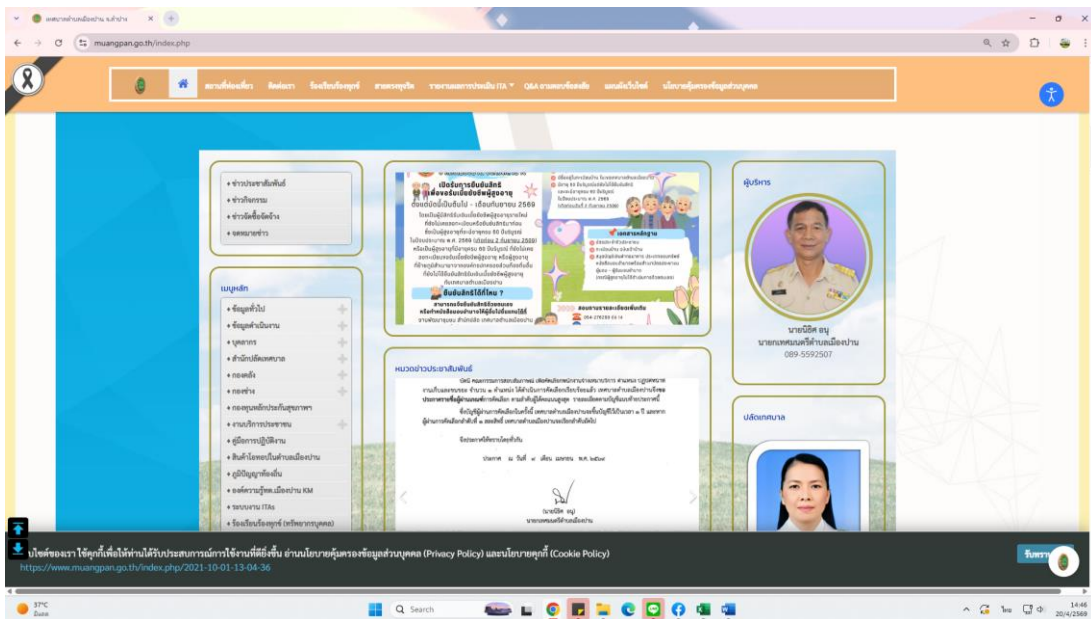


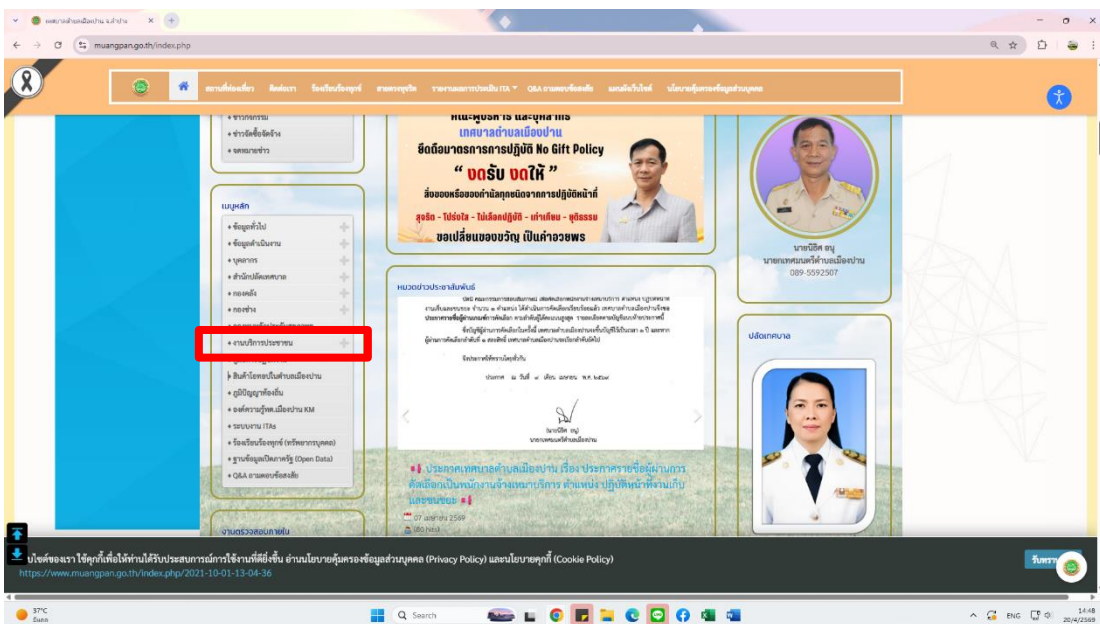
# คู่มือการใช้บริการ ระบบ E-Service เทศบาลตำบลเมืองปาน อำเภอเมืองปาน จังหวัดลำปาง

## การเข้าใช้งานระบบ

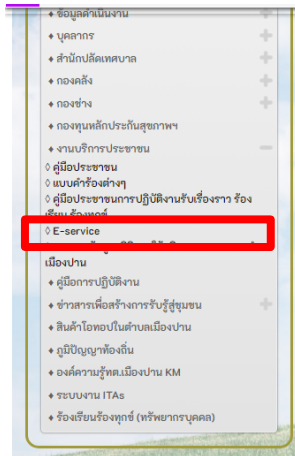
1. เปิดโปรแกรม Google Chrome
2. พิมพ์ URL ของเว็บไซต์เทศบาลตำบลเมืองปาน อ.เมืองปาน จ.ลำปาง  
<https://www.muangpan.go.th/>
3. ระบบจะแสดงหน้าจอ



## 4. เลื่อนลงมาจนพบ “หัวข้อ งานบริการประชาชน” กดเครื่องหมาย



## 5. เลือกหัวข้อย่อย “ E-Service ”



## 6. จะปรากฏหน้าจอให้ระบุรายละเอียด ดังนี้

A screenshot of a registration form for a community meeting. The form is titled 'จองห้องประชุม เทศบาลตำบลเมืองปาน' and includes the following fields: 'ชื่อ-นามสกุล ผู้จองห้องประชุม \*', 'เบอร์โทรศัพท์ \*', 'วัตถุประสงค์ \*', 'วัน เวลา (เริ่มต้น)', 'วัน เวลา (สิ้นสุด)', and 'จำนวนผู้เข้าร่วมประชุม \* ตามมาตรการโควิด-19 (รับได้ไม่เกิน50คน)'. There are also input fields for 'คำขอของคุณ' and a 'ส่ง' button. The form is displayed on a mobile device screen.

## 7. กรอกรายละเอียดตามแบบฟอร์ม และคลิก “ส่ง”

## 8. ข้อมูลคำขอของท่านจะถูกนำส่งไปยังหน่วยงานที่เกี่ยวข้องเพื่อดำเนินการให้บริการต่อไป